

# La lettre de l'ATIH aux ARS

N°7  
Novembre 2016



## Actualités

### Comment caractériser l'activité d'un GHT ?

Avec l'instauration le 1<sup>er</sup> juillet 2016 des groupements hospitaliers de territoire (GHT), l'ATIH a été sollicitée par la DGOS pour lister les éléments de diagnostic ScanSanté mobilisables afin de caractériser un GHT. Un guide d'utilisation de ScanSanté propose une vision d'ensemble du GHT en identifiant dans un premier temps son positionnement stratégique. Les données détaillées par établissement peuvent ensuite être utilisées pour vérifier l'articulation entre la vue globale et les caractéristiques individuelles des établissements composant le GHT.

[Télécharger le guide](#)

### Thématiques des groupes de travail ARS

- **Optimisation des prévisions financières (EPRD)**  
Depuis 2014, ce groupe réfléchit à des moyens de fiabiliser les prévisions financières établies par les établissements de santé dans l'EPRD. Le groupe avance en particulier sur des contrôles de cohérence et autres restitutions visant à faciliter la saisie par les établissements et la validation par les ARS. La prochaine réunion est prévue courant novembre.
- **Travaux sur le retraitement comptable (RTC)**  
La séance du 13 octobre 2016 a été consacrée aux évolutions méthodologiques prévues pour le RTC 2016 (maquette, plateforme, contrôles à la saisie...) et à la restitution des données du RTC 2015 (bases, ScanSanté...). En particulier, une réflexion a été menée sur la nouvelle maquette de restitution des coûts d'unités d'œuvre dans ScanSanté.
- **Méthode - analyse conjoncturelle de l'activité** →   
Les deux premières réunions du 30 septembre et du 18 octobre ont permis d'échanger sur les éléments à disposition sur ScanSanté pour suivre la conjoncture infra-annuelle et également pour analyser l'évolution annuelle de l'activité en vue de l'élaboration du rapport régional attendu par le Parlement.



## Plateforme ScanSanté

Plateforme de restitutions des données hospitalières

### Nouvelles restitutions

#### Indicateurs de périnatalité

 → 

Cette restitution, développée avec la fédération française des réseaux de santé en périnatalité (FFRSP) et la Drees, propose douze indicateurs de santé périnatale calculés à partir des bases PMSI MCO (depuis 2013).

Les indicateurs sont déclinés par type de maternité selon différents niveaux : national, régional (anciennes et nouvelles régions), territoire de santé et établissement (Finess géographique). Les indicateurs sur la mortinatalité, mortalité néonatale et périnatale hospitalières sont calculés uniquement au niveau national et régional compte tenu de la faiblesse des effectifs.

# La lettre de l'ATIH aux ARS




## Référentiels de coûts →

A partir des données issues des études nationales de coûts (ENC) 2014, l'ATIH a publié :

- les référentiels de coût MCO 2014 avec comme nouveauté la possibilité d'éditer des fiches de synthèse par GHM ou agrégats de GHM (mai 2016)
- les valeurs nationales HAD 2014 (mai 2016)
- les référentiels de coût SSR 2014 (juillet 2016).

## Paniers d'établissements

En lien avec la préparation des GHT, les restitutions pour un panier d'établissements ont été créées. L'utilisateur peut sélectionner plusieurs établissements pour obtenir une restitution agrégée pour l'ensemble de ces établissements soit une vision d'ensemble de l'activité d'un GHT. Cette fonctionnalité est disponible pour trois restitutions :

- Case mix MCO – avec une mise à jour au fil des transmissions PMSI 2016 → 
- Hospidiag (établissements sous T2A) - avec données PMSI 2015 → 
- Indicateurs d'analyse de l'activité MCO - avec données 2015 incluant les établissements sous DAF (accès avec identifiant) → 

## Restitutions actualisées

### Avec les données 2015 →

- L'ensemble des restitutions ont été mises à jour avec les données 2015.

### Avec les données 2016 →

- Masse salariale : données des 1<sup>er</sup> et 2<sup>ème</sup> trimestres 2016 (accès avec identifiant)



## Publications de l'ATIH

### Activité hospitalière 2015 – Synthèse et application mobile

L'ATIH dresse un panorama annuel de l'activité hospitalière détaillé par champ sanitaire : MCO, HAD, SSR et Psychiatrie, avec pour chaque champ des éléments sur la patientèle, l'évolution du nombre de séjours ou journées, les motifs et les lieux de prise en charge.

En complément, l'ATIH lance l'application mobile « L'hospitalisation en quelques chiffres » pour rendre l'information accessible en mode nomade. Elle indique, par champ sanitaire, le nombre d'établissements, de patients, de séjours ou de journées selon les motifs et les lieux de prise en charge.

[Télécharger l'application mobile](#)



## Focus

### Changement de plateforme d'accès aux données PMSI

Afin d'optimiser l'accès aux données PMSI, l'ATIH a changé de plateforme fin octobre 2016. La stabilité des connexions est améliorée et le mode de connexion simplifié. Désormais les utilisateurs peuvent se servir de la fonction copier/coller depuis leur poste de travail vers le serveur ATIH.