



Agence Technique de l'Information sur l'Hospitalisation

SIRET n° 180 092 298 00033 – code APE : 8411 Z

117, boulevard Marius Vivier Merle

69329 LYON CEDEX 03

Téléphone : 04 37 91 33 10

Télécopie : 04 37 91 33 67

Service Valorisation et synthèse

Pôle Campagnes budgétaires et tarifaires

Principaux résultats issus des données de coûts

ENCC Ex-DG 2008

L'objectif de ce document est de présenter les principaux résultats observables à partir des données de coûts 2008 du secteur ex-DG et leur évolution par rapport à l'exercice précédent. Après une présentation générale, seront détaillés des résultats par CMD, par catégories d'activités, par niveaux de sévérité, etc.

| | |
|---|----|
| <i>Préambule</i> | 2 |
| <u>Partie 1 : Echantillon ENCC et résultats globaux</u> | 3 |
| <i>1.1 Présentation de l'échantillon ENCC 2008</i> | 3 |
| <i>1.2 Résultats globaux</i> | 5 |
| <u>Partie 2 : Résultats détaillés</u> | 6 |
| <i>2.1 Résultats par grands postes de dépenses</i> | 6 |
| <i>2.2 Résultats par catégories d'activités de soins</i> | 7 |
| <i>2.3 Résultats par niveaux de sévérité</i> | 9 |
| <i>2.4 Résultats par CMD, sous-CMD et racine</i> | 11 |
| <i>2.5 Résultats des GHM prédominants</i> | 18 |
| <u>Annexes</u> | 19 |
| Annexe 1 : Liste des établissements participant à l'ENCC en 2008 | 19 |
| Annexe 2 : Taux de sondage 2007 et 2008 par CMD des GHM V11b | 21 |
| Annexe 3 : Evolution du coût moyen par activité et grand poste | 22 |
| Annexe 4 : Evolution du coût moyen par niveau et grand poste | 24 |
| Annexe 5 : Evolution du coût moyen par sous-CMD | 25 |
| Annexe 6 : Evolution du coût moyen des GHM prédominants | 27 |

Préambule

Les coûts étudiés sont issus des données portant sur l'exercice 2008 requis sur un échantillon d'établissements dans le cadre de l'ENCC. La procédure de calage (i.e. : consistant à ajuster l'observation de l'échantillon à la base nationale, cf. notice technique) utilisée est identique à celle mise en œuvre sur les données de coûts 2007.

Les coûts moyens calculés par agrégats d'activités (par CMD, niveau et catégories d'activités de soins) sont calculés en utilisant la structure de l'activité 2008 issue de la base nationale des séjours pour les établissements du secteur (case mix servant de référence pour la procédure de calage des coûts).

Il convient de noter que le coût des GHM de moins de 30 séjours dans l'ENCC n'est pas directement issu des coûts observés dans l'échantillon mais fait l'objet d'un calcul statistique. Les résultats présentés dans cette analyse portent uniquement sur les GHM qui ont au moins 30 séjours, après élimination des séjours extrêmes (i. e. trimage), dans l'ENCC à la fois en 2007 et en 2008.

Partie 1 : Echantillon ENCC et résultats globaux

1.1 Présentation de l'échantillon ENCC 2008

Nombre d'établissements et de séjours ENCC

| | 2007 | | | 2008 | | |
|-----------------------------|-------------------------------------|-----------------------|-----------------------------|-------------------------------------|-----------------------|-----------------------------|
| | Nombre d'établissements validés (1) | Nombre de séjours (2) | Taux de sondage des séjours | Nombre d'établissements validés (1) | Nombre de séjours (2) | Taux de sondage des séjours |
| CHR | 13 | 824 972 | 16,9% | 17 | 1 356 962 | 27,3% |
| Centres Hospitaliers | 22 | 719 917 | 9,5% | 21 | 702 652 | 9,1% |
| CLCC | 7 | 387 310 | 35,6% | 6 | 379 504 | 33,5% |
| EBNL | 13 | 224 858 | 20,5% | 9 | 185 966 | 16,2% |
| Total ex-DG | 55 | 2 157 057 | 14,7% | 53 | 2 625 084 | 17,5% |

(1) il s'agit des établissements dont les données ont été jugées de qualité suffisante pour être prises en compte dans le calcul des coûts.

(2) Nombre de séjours participants à l'échelle de coûts (après trimage en version 11b des GHM)

Le nombre d'établissements du secteur ex-DG participants à l'ENCC (cf. liste en annexe 1) a légèrement diminué entre 2007 et 2008 puisqu'il est passé de 67 en 2007 à 64 en 2008.

Le nombre d'établissements retenus pour le calcul des coûts est quasiment identique entre 2008 et 2007. Toutefois la répartition des établissements par catégorie est différente puisque 4 CHR ont été inclus en plus. Ainsi, le taux de sondage (nombre de séjours ENCC par rapport au nombre de séjours nationaux) des CHR augmente de plus de 10 points passant de 16,9% en 2007 à 27,3% en 2008.

Pour les Centres Hospitaliers et CLCC, le taux de sondage est en légère baisse. La baisse du taux de sondage est plus importante pour les EBNL : - 4,3 points (9 établissements validés en 2008 contre 13 en 2007).

Les 4 CHR supplémentaires apportant un nombre important de séjours, le taux de sondage pour le secteur ex-DG est en hausse de 2,8 points.

Evolution entre 2007 et 2008 des taux de sondage par GHM V11b (hors GHM de la CMD 90)

| Taux de sondage | Part de GHM ENCc 2007 | Part de séjours nationaux 2007 | Part de GHM ENCc 2008 | Part de séjours nationaux 2008 |
|-----------------|-----------------------|--------------------------------|-----------------------|--------------------------------|
| 0% | 2,7% | 0,0% | 1,6% | 0,0% |
|]0%; 5%] | 0,9% | 0,4% | 0,3% | 0,1% |
|]5%; 10%] | 10,3% | 5,6% | 4,1% | 2,0% |
|]10%; 20%] | 64,2% | 83,2% | 52,4% | 62,1% |
|]20%; 30%] | 16,5% | 9,8% | 28,2% | 33,1% |
| Plus de 30% | 5,4% | 1,0% | 13,4% | 2,6% |
| TOTAL | 100,0% | 100,0% | 100,0% | 100,0% |

L'augmentation du nombre de séjours de l'échantillon a permis d'améliorer les taux de sondage sur les GHM. Ainsi, 94% des GHM présents dans la base nationale 2008 ont un taux de sondage supérieur strictement à 10% contre 86% des GHM en 2007 : la représentation des GHM s'est donc améliorée, il n'y a que 1,6% de GHM non représentés dans l'ENCc 2008 (soit 38 GHM) contre 2,7% en 2007 (soit 63 GHM). En 2008, dans les cas où le GHM n'a aucun séjour dans l'ENCc, le nombre de séjours national est le plus souvent très faible (moins de 5 séjours pour 31 GHM sur 38). Pour les autres GHM, il est au maximum de 20 séjours.

Cette amélioration concerne l'ensemble des niveaux.

Taux de sondage 2007 et 2008 par niveaux de sévérité

| Niveau de sévérité du GHMv11b | Taux de sondage 2007 | Taux de sondage 2008 |
|-------------------------------|----------------------|----------------------|
| 1 | 14,7% | 18,2% |
| 2 | 13,6% | 15,7% |
| 3 | 13,0% | 15,6% |
| 4 | 14,7% | 18,0% |
| A | 11,4% | 12,5% |
| B | 13,4% | 14,0% |
| C | 13,3% | 15,1% |
| D | 15,0% | 16,4% |
| E | 11,7% | 14,5% |
| J | 14,8% | 16,2% |
| T | 14,2% | 17,5% |
| Z | 16,0% | 18,8% |
| TOTAL | 14,7% | 17,5% |

Pour 2008, le taux de sondage est supérieur à 15% pour tous les niveaux sauf pour le niveau A où il est de 12,5% et pour les décès où il est de 14,5%. Cependant, pour ce niveau de sévérité (niveau E), le taux de sondage s'est beaucoup amélioré puisqu'il est passé de 11,7% à 14,5%.

L'ensemble des CMD est bien représenté (cf annexe 2 : Taux de sondage 2007 et 2008 par CMD des GHM V11b) puisque le nombre de séjours de l'échantillon représente, pour chacune d'entre elles, au moins 12% des séjours nationaux : au minimum, les CMD 14 « Grossesses pathologiques, accouchements et affections du post-partum » et 15 « Nouveau-nés, prématurés et affections de la période périnatale » ont un taux de sondage de respectivement 12,9% et 12,8%. Au maximum, le taux de sondage est de 38,1% pour la CMD 27 « Transplantations d'organes ».

1.2 Résultats globaux

Comparaison du coût moyen 2007-2008 (GHM d'au moins 30 séjours)

| | Coût moyen 2007 | Coût moyen 2008 | Evolution des coûts moyens entre 2007 et 2008 |
|---------------------------|-----------------|-----------------|---|
| Tous GHM confondus | 1 963,2 € | 1 949,7 € | -0,7% |
| GHM hors Séances | 2 609,0 € | 2 602,8 € | -0,2% |
| Séances | 497,8 € | 467,9 € | -6,0% |

Le coût moyen du séjour est en très légère diminution, ceci peut être expliqué par la diminution assez importante du coût moyen de la Séance.

Partie 2 : Résultats détaillés

2.1 Résultats par grands postes de dépenses

Coût et structure 2008 par grands postes de dépenses

| Poste | Coût moyen 2008 | Evolution du coût moyen 2007-2008 | Structure 2008 | Evolution de la structure 2007-2008 |
|---|-----------------|-----------------------------------|----------------|-------------------------------------|
| Clinique | 744 € | 0,2% | 38,2% | 0,1% |
| Médico-technique | 385 € | 0,0% | 19,7% | 0,4% |
| Logistique médicale (LM) | 60 € | -4,3% | 3,1% | 0,0% |
| Logistique et gestion générale (LGG) | 375 € | -1,2% | 19,2% | -0,1% |
| Charges directes¹ | 243 € | 0,0% | 12,5% | 0,1% |
| Médicaments et DMI en sus | 143 € | -5,0% | 7,3% | -0,5% |
| Coût total | 1 950 € | -0,7% | 100,0% | |

Les coûts cliniques et médico-techniques, qui représentent plus de la moitié du coût total, sont stables entre 2007 et 2008 (leur évolution est respectivement de 0,2% et 0%). Il en est de même pour les charges directes. Par contre, le coût des médicaments et DMI en sus est en baisse de 5% entre 2007 et 2008, de même que les coûts de logistique médicale (-4,3%). Ces deux postes représentent 10,4% du coût total.

¹ Charges directes hors médicaments et DMI en sus.

2.2 Résultats par catégories d'activités de soins

Evolution du coût moyen par catégories d'activités de soins² (CAS)

| Activité | Nombre de séjours nationaux 2008 | Coût moyen | | Evolution | |
|---|----------------------------------|--------------|--------------|--------------|-------------|
| | | 2007 | 2008 | 2007-2008 | 2006-2007 |
| Chirurgie - ambulatoire ou de courte durée | 461 681 | 1 148 | 1 180 | 2,8% | 2,9% |
| Chirurgie - sévérité légère | 1 422 961 | 4 243 | 4 209 | -0,8% | 1,8% |
| Chirurgie - sévérité lourde | 125 296 | 17 613 | 17 511 | -0,6% | 2,5% |
| CHIRURGIE | 2 009 938 | 4 366 | 4 343 | -0,5% | 2,1% |
| Techniques peu invasives - ambulatoire ou de courte durée | 339 298 | 895 | 897 | 0,2% | 5,5% |
| Techniques peu invasives - sévérité légère | 444 961 | 2 030 | 2 084 | 2,7% | -1,3% |
| Techniques peu invasives - sévérité lourde | 10 906 | 11 424 | 11 136 | -2,5% | -1,4% |
| TECHNIQUES PEU INVASIVES | 795 165 | 1 675 | 1 702 | 1,6% | 0,2% |
| Sans acte classant - de courte durée | 2 089 237 | 731 | 750 | 2,6% | 7,5% |
| Sans acte classant - sévérité légère | 3 308 049 | 2 365 | 2 350 | -0,7% | 3,8% |
| Sans acte classant - sévérité lourde | 631 199 | 7 341 | 7 331 | -0,1% | 3,2% |
| Sans acte classant | 6 028 485 | 2 320 | 2 317 | -0,1% | 4,0% |
| Obstétrique, de courte durée | 129 072 | 549 | 579 | 5,5% | 0,6% |
| Obstétrique, sévérité légère | 800 288 | 1 955 | 1 967 | 0,6% | 3,8% |
| Obstétrique, sévérité lourde | 75 924 | 3 151 | 3 130 | -0,7% | 0,2% |
| Obstétrique | 1 005 284 | 1 865 | 1 877 | 0,7% | 3,2% |
| Néonatalogie, de courte durée | 2 256 | 709 | 690 | -2,7% | -2,3% |
| Néonatalogie, sévérité légère | 568 851 | 1 441 | 1 393 | -3,4% | 3,4% |
| Néonatalogie, sévérité lourde | 46 616 | 10 454 | 10 437 | -0,2% | 4,3% |
| NEONATALOGIE | 617 723 | 2 119 | 2 073 | -2,2% | 3,7% |
| SEANCES | 4 620 438 | 498 | 468 | -6,0% | 2,8% |
| DECES | 27 030 | 2 670 | 2 568 | -3,8% | 5,9% |
| TOTAL | 15 104 063 | 1 963 | 1 950 | -0,7% | 3,1% |

Seules les activités d'Obstétrique de courte durée et les séances affichent un taux d'évolution supérieur à 5% (en valeur absolue).

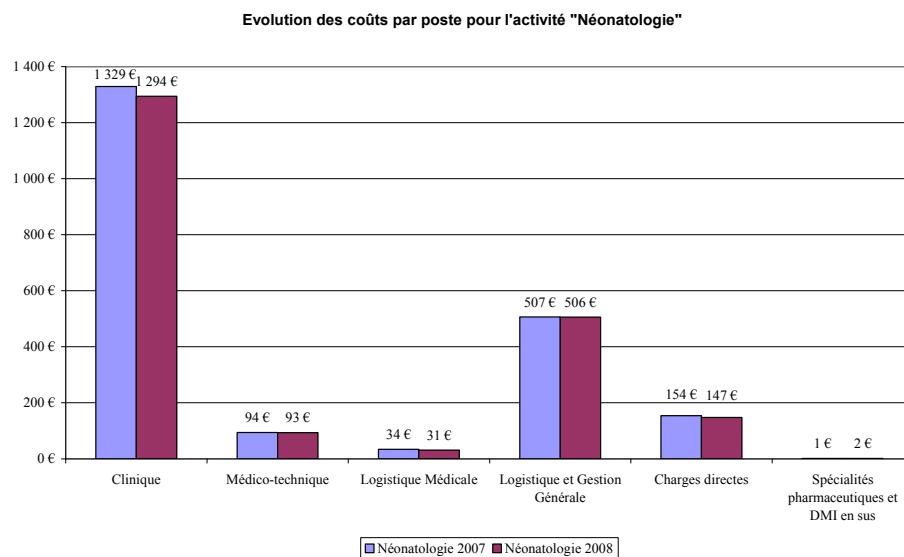
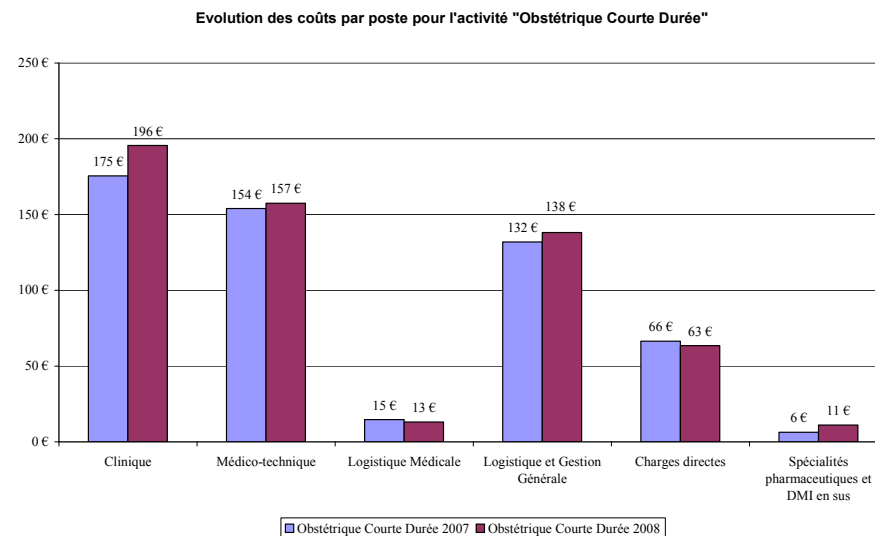
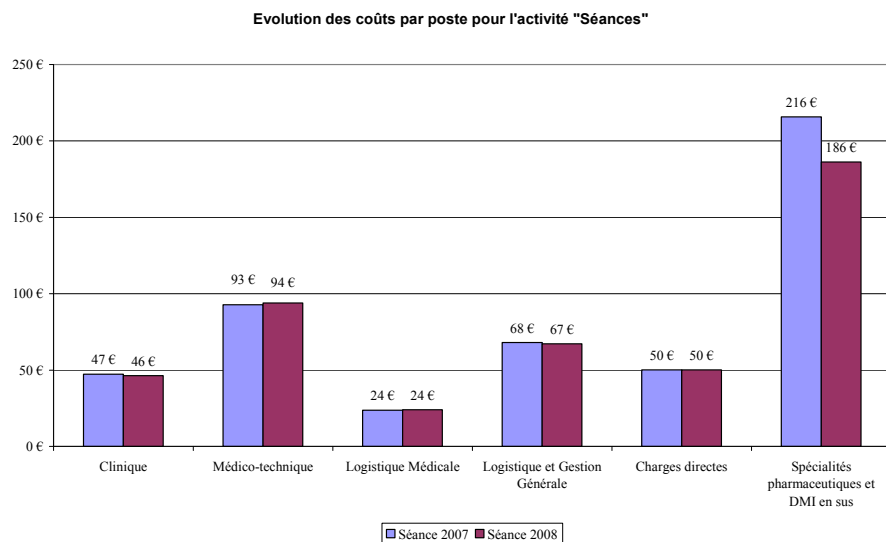
L'activité de Néonatalogie présente une diminution du coût moyen pour l'ensemble des sévérités.

De façon générale, les coûts diminuent légèrement : -0,7% d'évolution entre 2007 et 2008.

Cette évolution négative est fortement influencée par la diminution du coût des séances.

² Les catégories d'activité de soins sont construites soit à partir de la CMD (CMD 14 : Obstétrique, CMD 15 : Néonatalogie, CMD 28 : Séances), soit à partir du 3^{ème} caractère du GHM : C pour « chirurgie », K pour « techniques peu invasives », M et Z pour « sans acte classant ».

L'évolution des coûts par postes de dépenses entre 2007 et 2008 est présentée pour les activités ayant les plus fortes variations de coûts :



La baisse du coût moyen des séances (-6% entre 2007 et 2008) est due principalement à la baisse de 13,7% des spécialités pharmaceutiques en sus qui représentent le plus important poste de coût.

La hausse des coûts de l'Obstétrique Courte Durée (+5,5%) est une conséquence de l'augmentation de +11,4% des coûts cliniques, qui représentent un tiers du coût total pour cette activité ainsi que d'une hausse plus modérée des coûts médico-techniques (+2,3%).

L'ensemble des évolutions par postes de dépenses pour chaque catégorie d'activité de soins est présentée en annexe 3 (Evolution du coût moyen par activité et grand poste).

2.3 Résultats par niveaux de sévérité

Evolution du coût moyen par niveaux de sévérité

| Niveau | Nombre de séjours National 2008 | Coût moyen 2007 | Coût moyen 2008 | Evolution 2007-2008 |
|------------------|---------------------------------|-----------------|-----------------|---------------------|
| 1 | 3 270 264 | 2 496 | 2 481 | -0,6% |
| 2 | 1 107 847 | 4 986 | 4 931 | -1,1% |
| 3 | 559 128 | 7 694 | 7 596 | -1,3% |
| 4 | 122 250 | 16 659 | 16 723 | 0,4% |
| A | 965 646 | 1 832 | 1 826 | -0,3% |
| B | 197 276 | 2 619 | 2 576 | -1,6% |
| C | 70 168 | 5 288 | 5 276 | -0,2% |
| D | 5 250 | 10 751 | 11 258 | 4,7% |
| E | 27 030 | 2 670 | 2 568 | -3,8% |
| J | 848 134 | 970 | 994 | 2,6% |
| T | 2 173 410 | 741 | 759 | 2,4% |
| Z (hors séances) | 1 137 222 | 1 850 | 1 895 | 2,5% |
| Séances | 4 620 438 | 498 | 468 | -6,0% |

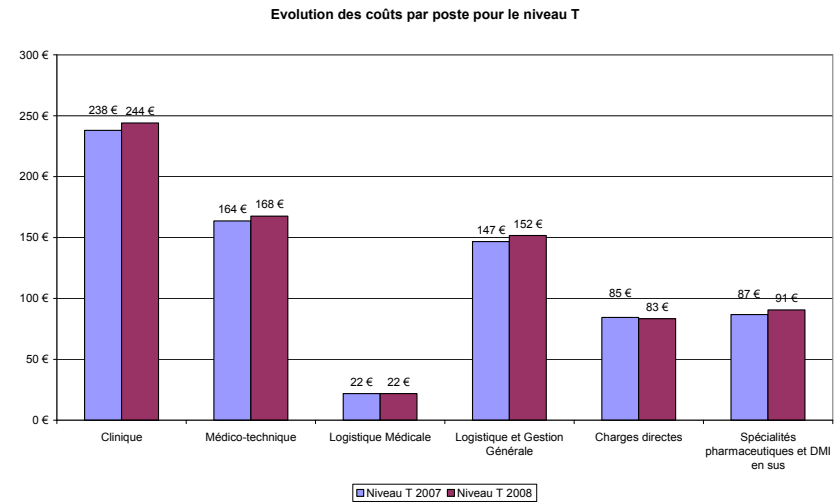
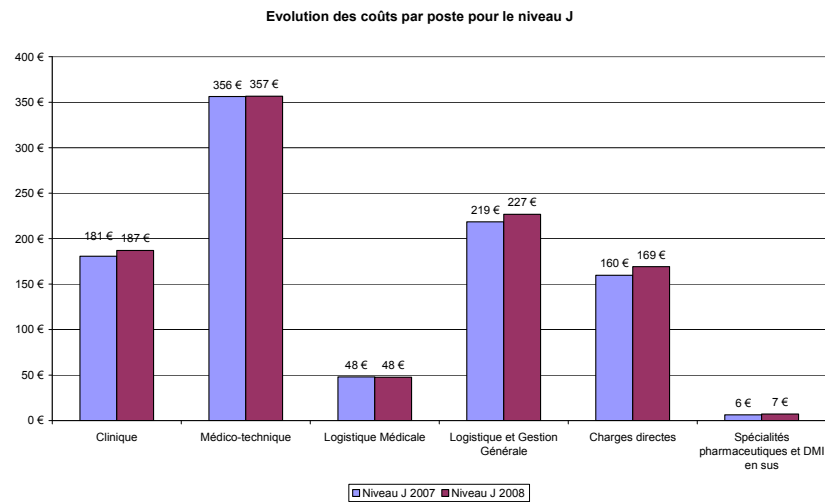
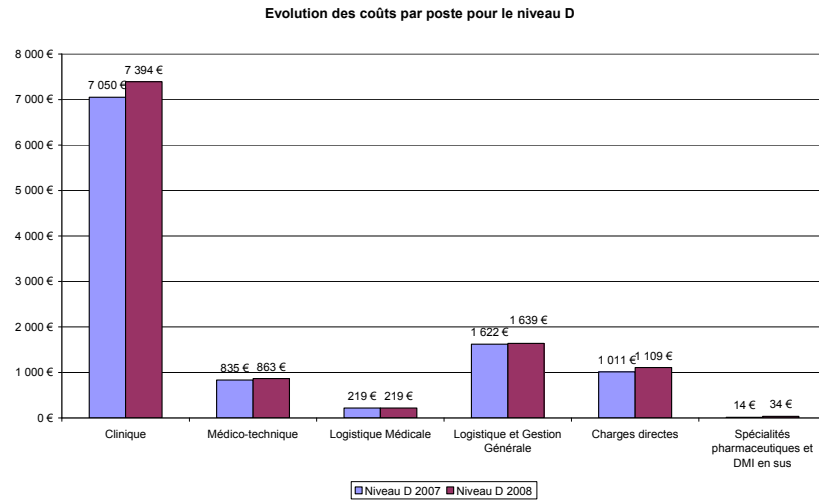
Seul le niveau D présente une évolution assez élevée (+4,7%). Les niveaux 1, 2, 3 et 4 sont relativement stables : la baisse est comprise entre -0,6% et -1,3% du coût moyen pour les niveaux 1, 2 et 3, l'augmentation des coûts est de 0,4% pour le niveau 4.

Le niveau A affiche un coût très stable. Les coûts de l'ambulatoire (niveau J ou T) présentent une légère augmentation (+2,6% et +2,4%).

Les Séances présentent une forte diminution du coût moyen (-6%), déjà évoquée plus haut.

Les évolutions constatées entre 2007 et 2008 sont beaucoup plus modérées que celles observées entre 2006 et 2007. En effet, l'augmentation des coûts était comprise entre +2% et +2,5% sur les niveaux 1 à 3 entre 2006 et 2007, elle était de +6,1% sur le niveau 4. Le niveau J voyait son coût augmenter de +8,8%.

L'évolution des coûts par postes de dépenses entre 2007 et 2008 est présentée pour les niveaux ayant les plus fortes variations de coûts :



La forte hausse du niveau D (+4,7%) s'explique par une hausse de 4,9% des coûts cliniques et par une hausse de 9,7% des charges directes.

L'augmentation des coûts observée pour les GHM de niveau J (+2,6%) est due à la hausse conjuguée des coûts de logistique et gestion générale (+ 3,8%), des coûts cliniques (+3,5%) et des charges directes (+6%).

Pour les GHM de niveau T, la hausse des coûts de 2,4% est le résultat d'une augmentation des coûts cliniques (+2,6%), des coûts médico-techniques (+2,4%) ainsi que des coûts de logistique et gestion générale (+3,4%).

L'évolution des coûts par poste est disponible en annexe 4 pour tous les niveaux.

2.4 Résultats par CMD, sous-CMD et racine

Evolution du coût moyen par CMD

| CMD | Libellé CMD | Nombre de séjours nationaux 2008 | Coût moyen 2007 | Coût moyen 2008 | Evolution 2007-2008 |
|-----|---|----------------------------------|-----------------|-----------------|---------------------|
| 01 | Affections du système nerveux | 753 278 | 3 001 | 2 995 | -0,2% |
| 02 | Affections de l'oeil | 234 353 | 1 551 | 1 545 | -0,4% |
| 03 | Affections des oreilles, du nez, de la gorge, de la bouche et des dents | 344 323 | 1 803 | 1 754 | -2,7% |
| 04 | Affections de l'appareil respiratoire | 678 964 | 3 686 | 3 658 | -0,8% |
| 05 | Affections de l'appareil circulatoire | 1 004 833 | 3 655 | 3 671 | 0,4% |
| 06 | Affections du tube digestif | 969 608 | 2 583 | 2 572 | -0,4% |
| 07 | Affections du système hépatobiliaire et du pancréas | 287 936 | 3 306 | 3 263 | -1,3% |
| 08 | Affections et traumatismes de l'appareil musculosquelettique et du tissu conjonctif | 948 449 | 3 246 | 3 226 | -0,6% |
| 09 | Affections de la peau, des tissus souscutanés et des seins | 402 520 | 2 117 | 2 093 | -1,1% |
| 10 | Affections endocriniennes, métaboliques et nutritionnelles | 366 784 | 2 087 | 2 097 | 0,5% |
| 11 | Affections du rein et des voies urinaires | 390 684 | 2 423 | 2 419 | -0,2% |
| 12 | Affections de l'appareil génital masculin | 121 851 | 2 201 | 2 261 | 2,7% |
| 13 | Affections de l'appareil génital féminin | 248 308 | 2 227 | 2 229 | 0,1% |
| 14 | Grossesses pathologiques, accouchements et affections du post-partum | 1 005 284 | 1 865 | 1 877 | 0,7% |
| 15 | Nouveau-nés, prématurés et affections de la période périnatale | 620 716 | 2 143 | 2 092 | -2,4% |
| 16 | Affections du sang et des organes hématopoïétiques | 161 607 | 2 758 | 2 725 | -1,2% |
| 17 | Affections myéloprolifératives et tumeurs de siège imprécis ou diffus | 287 977 | 2 807 | 2 783 | -0,8% |
| 18 | Maladies infectieuses et parasitaires | 142 749 | 3 955 | 4 016 | 1,5% |
| 19 | Maladies et troubles mentaux | 231 766 | 2 015 | 1 944 | -3,5% |
| 20 | Troubles mentaux organiques liés à l'absorption de drogues ou induits par celles-ci | 160 018 | 1 289 | 1 252 | -2,9% |
| 21 | Traumatismes, allergies et empoisonnements | 189 187 | 1 830 | 1 826 | -0,2% |
| 22 | Brûlures | 11 838 | 5 632 | 4 858 | -13,7% |
| 23 | Facteurs influant sur l'état de santé et autres motifs de recours aux services de santé | 891 871 | 1 606 | 1 678 | 4,5% |
| 25 | Maladies dues à une infection par le VIH | 13 022 | 5 408 | 5 710 | 5,6% |
| 26 | Traumatismes multiples graves | 7 800 | 18 464 | 17 905 | -3,0% |
| 27 | Transplantations d'organes | 7 899 | 32 242 | 31 499 | -2,3% |
| 28 | Séances | 4 620 438 | 498 | 468 | -6,0% |

L'écart de coût moyen par CMD est relativement faible. De nombreuses CMD présentent un écart inférieur à 3% (en valeur absolue). Les 4 CMD qui affichent un taux d'évolution élevé sont les suivantes :

- CMD 22 (Brûlures) : -13,7%

- CMD 23 (Facteurs influant sur l'état de santé et autres motifs de recours aux services de santé) : +4,5%
- CMD 25 (Maladies dues à une infection par le VIH) : +5,6%
- CMD 28 (Séances) : -6,0%

Les CMD 22 et 25 concentrent un nombre limité de séjours nationaux (respectivement 11 838 et 13 022 séjours).

Les coûts moyens par sous-CMD sont présentés en annexe 5.

Evolution du coût moyen par CMD et grand poste pour les CMD à forte évolution des coûts

| CMD | | Clinique | | Médico-technique | | Logistique Médicale | | Logistique et Gestion Générale | | Charges directes | | Spécialités pharmaceutiques et DMI en sus | | Total | |
|--------|---|------------------|------------------------------|------------------|------------------------------|---------------------|------------------------------|--------------------------------|------------------------------|------------------|------------------------------|---|------------------------------|------------------|------------------------------|
| Numéro | Libellé | Coût 2008 (en €) | Evolution entre 2007 et 2008 | Coût 2008 (en €) | Evolution entre 2007 et 2008 | Coût 2008 (en €) | Evolution entre 2007 et 2008 | Coût 2008 (en €) | Evolution entre 2007 et 2008 | Coût 2008 (en €) | Evolution entre 2007 et 2008 | Coût 2008 (en €) | Evolution entre 2007 et 2008 | Coût 2008 (en €) | Evolution entre 2007 et 2008 |
| 22 | Brûlures | 2 347 | -17,2% | 922 | 1,9% | 172 | -44,1% | 710 | -1,8% | 676 | -18,9% | 31 | 4,4% | 4 858 | -13,7% |
| 23 | Facteurs influant sur l'état de santé et autres motifs de recours aux services de santé | 717 | 5,9% | 177 | 3,7% | 43 | -3,6% | 380 | 1,9% | 179 | 4,6% | 182 | 7,4% | 1 678 | 4,5% |
| 25 | Maladies dues à une infection par le VIH | 2 463 | 12,0% | 813 | 7,2% | 129 | -15,1% | 1 139 | -1,3% | 917 | -0,6% | 250 | 11,5% | 5 710 | 5,6% |

En grisé apparaissent les postes les plus importants du coût complet.

Pour la CMD 22 « Brûlures », l'évolution est principalement imputable à la forte baisse des coûts cliniques (-17,2%).

Pour la CMD 23 « Facteurs influant sur l'état de santé et autres motifs de recours aux services de santé », tous les postes de dépenses importants ont vu leur coût augmenter : + 5,9% pour les coûts cliniques, +3,7% pour les coûts médico-techniques, +1,9% pour la logistique et gestion générale et +7,4% pour les médicaments et DMI en sus.

La hausse des coûts constatée pour la CMD 25 « Maladies dues à une infection par le VIH » est imputable à l'augmentation des coûts cliniques de +12% (ce poste représente 43% du coût total).

La CMD 28 n'est pas présentée ici car la décomposition des coûts a déjà été étudiée.

**Evolution du coût moyen par sous-CMD pour les quatre CMD (22, 23, 25, 28)
ayant une forte évolution des coûts**

| Sous CMD | Libellé Sous CMD | Nombre de séjours nationaux 2008 | Coût moyen 2007 | Coût moyen 2008 | Evolution 2007-2008 |
|----------|--|----------------------------------|-----------------|-----------------|---------------------|
| 22C | Brûlures - Chirurgie | 2 577 | 13 504 | 10 490 | -22,3% |
| 22M | Brûlures - Médecine | 5 956 | 3 005 | 2 826 | -6,0% |
| 22Z | Brûlures - Indéterminé | 892 | 13 266 | 12 978 | -2,2% |
| 22K | Brûlures - Techniques peu invasives | 2 413 | 886 | 859 | -3,0% |
| 23M | Facteurs influant sur l'état de santé et autres motifs de recours aux services de santé - Médecine | 686 841 | 1 151 | 1 215 | 5,6% |
| 23Z | Facteurs influant sur l'état de santé et autres motifs de recours aux services de santé - Indéterminé | 84 889 | 6 346 | 6 599 | 4,0% |
| 23K | Facteurs influant sur l'état de santé et autres motifs de recours aux services de santé - Techniques peu invasives | 111 845 | 648 | 627 | -3,2% |
| 23C | Facteurs influant sur l'état de santé et autres motifs de recours aux services de santé - Chirurgie | 8 296 | 3 724 | 3 846 | 3,3% |
| 25M | Maladies dues à une infection par le VIH - Médecine | 12 155 | 4 854 | 5 282 | 8,8% |
| 25Z | Maladies dues à une infection par le VIH - Indéterminé | 462 | 22 149 | 19 698 | -11,1% |
| 25C | Maladies dues à une infection par le VIH - Chirurgie | 405 | 2 939 | 2 606 | -11,3% |
| 28Z | Séances - Indéterminé | 4 620 438 | 498 | 468 | -6,0% |

A l'intérieur de la CMD « Brûlures », toutes les sous-CMD connaissent une baisse des coûts. Par contre, au sein de la CMD 23 « Facteurs influant sur l'état de santé et autres motifs de recours aux services de santé », les deux plus importantes sous-CMD évoluent en sens inverse : la sous-CMD caractérisée par des « Techniques peu invasives » connaît une baisse de -3,2% tandis que la sous-CMD caractérisée par des actes de médecine voit ses coûts augmenter de 5,6%. Cet effet l'emporte car le nombre de séjours est au sein de cette sous-CMD est plus important. L'évolution des coûts observée pour la CMD 25 « Maladies dues à une infection par le VIH » est due à la sous-CMD 25M « Maladies dues à une infection par le VIH – Médecine » qui est majoritaire en nombre de séjours. La CMD « Séances » est constituée d'une seule sous-CMD : 28Z « Séances – Indéterminé ».

Evolution du coût moyen par racine pour la CMD 22

| Agrégat | Numéro | Libellé | Nombre de séjours nationaux 2008 | Coût moyen 2007 | Coût moyen 2008 | Evolution 2007-2008 |
|-----------------|------------|---|----------------------------------|-----------------|-----------------|---------------------|
| Racine | 22M02 | Brûlures et gelures non étendues sans intervention chirurgicale | 5 956 | 3 005 | 2 826 | -6,0% |
| Sous-CMD | 22M | Brûlures - Médecine | 5 956 | 3 005 | 2 826 | -6,0% |
| Racine | 22C02 | Brûlures non étendues avec greffe cutanée | 2 147 | 15 327 | 11 859 | -22,6% |
| | 22C03 | Brûlures non étendues avec parages de plaie ou autres interventions chirurgicales | 430 | 4 401 | 3 658 | -16,9% |
| Sous-CMD | 22C | Brûlures - Chirurgie | 2 577 | 13 504 | 10 490 | -22,3% |
| Racine | 22K02 | Brûlures sans acte opératoire, avec anesthésie, en ambulatoire | 2 413 | 886 | 859 | -3,0% |
| Sous-CMD | 22K | Brûlures - Techniques peu invasives | 2 413 | 886 | 859 | -3,0% |
| CMD | 22 | Brûlures | 11 838 | 5 632 | 4 858 | -13,7% |

Les sous-CMD 22M et 22K ne sont constituées que d'une seule racine, celles-ci présentent donc la même évolution que la sous-CMD. Au sein de la sous-CMD 22C, les deux racines « Brûlures non étendues avec greffe cutanée » et « Brûlures non étendues avec parages de plaie ou autres interventions chirurgicales » connaissent toutes deux une forte baisse des coûts (respectivement -22,6% et -16,9%).

Evolution du coût moyen par racine pour la CMD 23

| Agrégat | Numéro | Libellé | Nombre de séjours nationaux 2008 | Coût moyen 2007 (en €) | Coût moyen 2008 (en €) | Evolution 2007-2008 |
|----------|--------|---|----------------------------------|------------------------|------------------------|---------------------|
| Racine | 23M20 | Autres symptômes et motifs de recours aux soins de la CMD 23 | 227 718 | 1 435 | 1 494 | 4,1% |
| | 23M06 | Autres facteurs influant sur l'état de santé | 205 423 | 1 053 | 1 120 | 6,4% |
| Sous-CMD | 23M | Facteurs influant sur l'état de santé et autres motifs de recours aux services de santé - Médecine | 686 841 | 1 151 | 1 215 | 5,6% |
| CMD | 23 | Facteurs influant sur l'état de santé et autres motifs de recours aux services de santé | 891 871 | 1 606 | 1 678 | 4,5% |

Dans cette CMD, plus des $\frac{3}{4}$ des séjours proviennent de la sous-CMD 23M dont les séjours sont apportés principalement par deux racines : 23M20 et 23M06 pour lesquelles l'évolution des coûts est forte (respectivement 4,1% et 6,4%).

Evolution du coût moyen par racine pour la CMD 25

| Agrégat | Numéro | Libellé | Nombre de séjours nationaux 2008 | Coût moyen 2007 | Coût moyen 2008 | Evolution 2007-2008 |
|----------|--------|---|----------------------------------|-----------------|-----------------|---------------------|
| Racine | 25M02 | Autres maladies dues au VIH | 12 155 | 4 854 | 5 282 | 8,8% |
| Sous-CMD | 25M | Maladies dues à une infection par le VIH - Médecine | 12 155 | 4 854 | 5 282 | 8,8% |
| CMD | 25 | Maladies dues à une infection par le VIH | 13 022 | 5 408 | 5 710 | 5,6% |

La principale sous-CMD de la CMD 25 « Maladies dues à une infection par le VIH » ne contient qu'une seule racine dont l'évolution de coût est importante : +8,8%.

Evolution du coût moyen par racine pour la CMD 28

| Agrégat | Numéro | Libellé | Nombre de séjours nationaux 2008 | Coût moyen 2007 (en €) | Coût moyen 2008 (en €) | Evolution 2007-2008 |
|------------------------------|------------|--|----------------------------------|------------------------|------------------------|---------------------|
| Racine | 28Z04 | Hémodialyse, en séances | 1 395 163 | 333 | 335 | 0,5% |
| | 28Z07 | Chimiothérapie pour tumeur, en séances | 1 120 378 | 1 022 | 937 | -8,3% |
| | 28Z12 | Techniques complexes d'irradiation externe, en séances | 1 020 962 | 114 | 104 | -9,5% |
| | 28Z13 | Autres techniques d'irradiation externe, en séances | 509 072 | 84 | 78 | -6,7% |
| | 28Z17 | Chimiothérapie pour affection non tumorale, en séances | 222 227 | 1 341 | 1 209 | -9,9% |
| | 28Z14 | Transfusions, en séances | 128 319 | 789 | 754 | -4,4% |
| CMD, Sous CMD | 28Z | Séances - Indéterminé | 4 620 438 | 498 | 468 | -6,0% |

Seule l'hémodialyse en séances connaît une stabilité de ses coûts (+0,5%). Les autres racines ayant le nombre de séances le plus important de la CMD 28 ont toutes des coûts à la baisse : de -4,4% pour la racine 28Z14 « Transfusions, en séances » à -9,9% pour la racine 28Z17 « Chimiothérapie pour affection non tumorale, en séances ».

Pour compléter cette analyse qui avait pour but d'expliquer les fortes évolutions de coûts identifiées au niveau de la CMD par les évolutions observées au sein des sous-CMD et racines, une analyse complémentaire porte sur les fortes évolutions observées au niveau de la racine, non visibles au niveau CMD.

Seules les racines rassemblant un nombre important de séjours de la sous-CMD sont présentées.

| Agrégat | Numéro | Libellé | Nombre de séjours nationaux 2008 | Coût moyen 2007 (en €) | Coût moyen 2008 (en €) | Evolution 2007-2008 |
|----------|--------|---|----------------------------------|------------------------|------------------------|---------------------|
| Racine | 21M10 | Effets toxiques des médicaments et substances biologiques, âge supérieur à 17 ans | 103 872 | 1 171 | 1 235 | 5,4% |
| | 21M02 | Effets toxiques des médicaments et substances biologiques, âge inférieur à 18 ans | 14 536 | 1 369 | 1 401 | 2,3% |
| | 21M16 | Autres complications iatrogéniques non classées ailleurs | 10 871 | 2 770 | 2 508 | -9,4% |
| Sous CMD | 21M | Traumatismes, allergies et empoisonnements - Médecine | 171 890 | 1 347 | 1 367 | 1,5% |
| Racine | 20Z04 | Ethylisme avec dépendance | 57 107 | 2 070 | 2 021 | -2,4% |
| | 20Z05 | Ethylisme aigu | 91 967 | 752 | 710 | -5,6% |
| Sous CMD | 20Z | Troubles mentaux organiques liés à l'absorption de drogues ou induits par celles-ci - Indéterminé | 160 018 | 1 289 | 1 252 | -2,9% |
| Racine | 04M02 | Bronchites et asthme, âge inférieur à 18 ans | 37 970 | 1 343 | 1 268 | -5,6% |
| | 04M23 | Autres symptômes et recours aux soins de la CMD 04 | 6 302 | 1 716 | 1 834 | 6,9% |
| Sous CMD | 04M | Affections de l'appareil respiratoire - Médecine | 642 474 | 3 501 | 3 484 | -0,5% |
| Racine | 19M06 | Troubles mentaux d'origine organique et retards mentaux, âge supérieur à 79 ans | 49 073 | 2 849 | 2 797 | -1,8% |
| | 19M11 | Névroses dépressives | 43 179 | 1 814 | 1 740 | -4,1% |
| | 19M07 | Troubles mentaux d'origine organique et retards mentaux, âge inférieur à 80 ans | 36 686 | 2 241 | 2 093 | -6,6% |
| | 19M02 | Troubles aigus de l'adaptation et du fonctionnement psychosocial | 32 569 | 1 708 | 1 665 | -2,6% |
| Sous CMD | 19M | Maladies et troubles mentaux - Médecine | 231 287 | 2 014 | 1 942 | -3,6% |

Au sein de la sous-CMD 21M, la racine 21M10 « Effets toxiques des médicaments et substances biologiques, âge supérieur à 17 ans » présente une forte évolution de son coût moyen de 5,4%. Pourtant, les coûts moyens dans cette sous-CMD n'ont augmenté que de 1,5%.

La racine 20Z05 « Ethylisme aigu » qui apporte plus de la moitié des séjours de la sous-CMD 20Z présente une forte évolution de -5,6%, l'évolution de la sous-CMD est pourtant plus faible à -2,9%.

Au sein de la sous-CMD 04M « Affections de l'appareil respiratoire – Médecine », l'évolution des coûts est quasiment stable. Pourtant, la racine 04M02 « Bronchites et asthme, âge inférieur à 18 ans » a connu une baisse de -5,6%. Cette baisse n'influence pas le coût de la sous-CMD car celle-ci est constituée d'un nombre important de racines, dont aucune n'est prépondérante en nombre de séjours.

Une forte évolution à la baisse est observée pour la racine 19M07 « Troubles mentaux d'origine organique et retards mentaux, âge inférieur à 80 ans » (-6,6%), les évolutions des autres racines de la sous-CMD 19M étant plus modérées mais elles aussi négatives, la sous-CMD voit son coût diminuer de -3,6%.

2.5 Résultats des GHM prédominants

Les évolutions de coûts des GHM prédominants (c'est-à-dire ceux qui ont les plus fortes masse-coûts) sont détaillées en annexe 6.

Le coût du GHM 14Z02A « Accouchements par voie basse sans complication significative » augmente de +2,4% entre 2007 et 2008 alors que le GHM 15Z05A « Nouveau-nés de 2500g et plus, sans problème significatif » diminue de -3,7%.

Parmi les GHM de chimiothérapie, les GHM de séances 28Z07Z « Chimiothérapie pour tumeur, en séances » et 28Z17Z « Chimiothérapie pour affection non tumorale, en séances » connaissent une forte baisse des coûts (respectivement -8,3% et -9,9%) alors que le coût moyen du GHM 17M06T « Chimiothérapie pour autre tumeur, très courte durée » augmente de +2,9%.

Le GHM 23Z02Z « Soins palliatifs, avec ou sans acte » présente aussi une hausse importante de ses coûts (+4,1%).

A noter aussi dans la sous-CMD 05K, la forte augmentation des coûts du GHM 05K051 « Endoprothèses vasculaires avec infarctus du myocarde, niveau 1 » (+9,1%) ainsi que du GHM 05K101 « Actes diagnostiques par voie vasculaire, niveau 1 » (+6,7%).

Concernant les GHM d'ambulatoire ayant les plus fortes masse-coût, le coût du GHM 02C05J « Interventions sur le cristallin avec ou sans vitrectomie, en ambulatoire » a progressé de 2,3%, tout comme celui du GHM 06K04J « Endoscopie digestive diagnostique et anesthésie, en ambulatoire » : +1%.

Annexes

Annexe 1 : Liste des établissements participant à l'ENCC en 2008

| FINESS | Raison sociale | Ville |
|-----------|---|----------------------|
| 060785011 | Centre Hospitalier Universitaire de Nice | NICE |
| 120780085 | Centre Hospitalier de Decazeville | DECAZEVILLE |
| 130785652 | HOPITAL Saint Joseph | MARSEILLE |
| 170780159 | Centre Hospitalier de La Rochelle | LA ROCHELLE |
| 290020700 | Centre Hospitalier intercommunal de Cornouaille | QUIMPER |
| 300780038 | Centre Hospitalier Universitaire de Nimes | NIMES |
| 300780053 | Centre Hospitalier Bagnols sur Ceze | BAGNOLS SUR CEZE |
| 310780671 | Centre Hospitalier Saint Gaudens | SAINT GAUDENS |
| 310782347 | Institut Claudius Regaud | TOULOUSE |
| 330000662 | Institut BERGONIE | BORDEAUX |
| 330781196 | Centre Hospitalier Universitaire de Bordeaux | BORDEAUX |
| 340780477 | Centre Hospitalier Universitaire de Montpellier | MONTPELLIER |
| 340780642 | Clinique Beau Soleil | MONTPELLIER |
| 350000139 | Clinique Mutualiste La Sagesse | RENNES |
| 380780049 | Centre Hospitalier Pierre Oudot | BOURGOIN JALLIEU |
| 380780080 | Centre Hospitalier Universitaire de Grenoble | GRENOBLE |
| 380780130 | Clinique Mutualiste des Eaux Claires | GRENOBLE |
| 420780033 | Centre Hospitalier de Roanne | ROANNE |
| 440000289 | Centre Hospitalier Universitaire de Nantes | NANTES |
| 440001113 | CLCCC RENE GAUDUCHEAU | SAINT HERBLAIN |
| 510000029 | Centre Hospitalier Universitaire de Reims | REIMS |
| 540000866 | Centre Hospitalier du Bassin de Longwy | MONT SAINT MARTIN |
| 540002078 | Centre Hospitalier Universitaire de Nancy | NANCY |
| 540003019 | CLCC Alexis Vautrin - Vandoeuvre | VANDOEUVRE LES NANCY |
| 560002933 | Clinique Mutualiste de Lorient | LORIENT |
| 590780193 | Centre Hospitalier Universitaire de Lille | LILLE |
| 590785374 | Clinique Teissier | VALENCIENNES |
| 600100713 | Centre Hospitalier de Beauvais | BEAUVAIS |
| 620003350 | Polyclinique Riaumont de Lievin | LIEVIN |
| 620003376 | Polyclinique d'Henin-Beaumont | HENIN BEAUMONT |
| 620025346 | Polyclinique de la clarence | DIVION |
| 670000025 | Centre Hospitalier Universitaire de Strasbourg | STRASBOURG |
| 670780337 | Centre Hospitalier de Haguenau | HAGUENAU |
| 670780543 | Centre Hospitalier de Wissembourg | WISSEMBOURG |
| 680000973 | Hôpital Civil de Colmar | COLMAR |
| 690805361 | Centre Hospitalier ST Joseph - ST Luc | LYON |
| 710780263 | Centre Hospitalier de Macon | MACON |
| 750100042 | Hôpital LARIBOISIERE AP-HP | PARIS |
| 750100075 | Hôpital ST LOUIS AP-HP | PARIS |
| 750100166 | Hôpital COCHIN AP-HP | PARIS |
| 750100208 | Hôpital NECKER AP-HP | PARIS |
| 750150104 | Institut Mutualiste MONTSOURIS | PARIS |
| 750160012 | Institut CURIE | PARIS |
| 750803454 | Hôpital Robert DEBRE AP-HP | PARIS |
| 760024042 | CHI Elbeuf Louviers | ELBEUF |
| 760780023 | Centre Hospitalier de Dieppe | DIEPPE |

| FINESS | Raison sociale | Ville |
|---------------|---|---------------------|
| 760780239 | Centre Hospitalier Universitaire de Rouen | ROUEN |
| 780000436 | Centre Hospitalier des Courses | MAISONS LAFITTE |
| 790000012 | Centre Hospitalier de Niort | NIORT |
| 820004950 | Centre Hospitalier Intercommunal Castelsarrasin-Moissac | MOISSAC |
| 840006597 | Centre Hospitalier d'Avignon | AVIGNON |
| 860780980 | Centre Hospitalier Universitaire de Poitiers | POITIERS |
| 870000015 | Centre Hospitalier Universitaire de Limoges | LIMOGES |
| 880780077 | Centre Hospitalier de Saint-Die | ST DIE DES VOSGES |
| 920000460 | Centre Rene Huguenin | ST CLOUD |
| 920000684 | Centre Chirurgial Marie Lannelongue | LE PLESSIS ROBINSON |
| 920100039 | Hôpital BEAUJON AP-HP | CLICHY |
| 920110038 | Centre Hospitalier de Neuilly Courbevoie | NEUILLY SUR SEINE |
| 940000664 | Institut Gustave Roussy | VILLEJUIF |
| 940100027 | Centre Hospitalier Henri Mondor AP-HP | CRETEIL |
| 940100068 | Hôpital Paul BROUSSE AP-HP | VILLEJUIF |
| 950110049 | Centre Hospitalier de Gonesse | GONESSE |
| 950110080 | Centre Hospitalier de Pontoise | PONTOISE |
| 970421038 | Centre Hospitalier Gabriel Martin | REUNION |

Annexe 2 : Taux de sondage 2007 et 2008 par CMD des GHM V11b

| CMD | Libellé de la CMD | Taux de sondage 2007 | Taux de sondage 2008 |
|--------------|---|----------------------|----------------------|
| 01 | Affections du système nerveux | 13,9% | 17,5% |
| 02 | Affections de l'œil | 14,9% | 19,7% |
| 03 | Affections des oreilles, du nez, de la gorge, de la bouche et des dents | 15,1% | 18,0% |
| 04 | Affections de l'appareil respiratoire | 13,5% | 15,0% |
| 05 | Affections de l'appareil circulatoire | 14,7% | 17,8% |
| 06 | Affections du tube digestif | 13,6% | 15,1% |
| 07 | Affections du système hépatobiliaire et du pancréas | 15,5% | 17,8% |
| 08 | Affections et traumatismes de l'appareil musculosquelettique et du tissu conjonctif | 14,1% | 16,5% |
| 09 | Affections de la peau, des tissus souscutanés et des seins | 15,9% | 19,7% |
| 10 | Affections endocriniennes, métaboliques et nutritionnelles | 13,4% | 18,6% |
| 11 | Affections du rein et des voies urinaires | 15,1% | 19,9% |
| 12 | Affections de l'appareil génital masculin | 15,5% | 19,5% |
| 13 | Affections de l'appareil génital féminin | 13,9% | 14,8% |
| 14 | Grossesses pathologiques, accouchements et affections du post-partum | 11,4% | 12,9% |
| 15 | Nouveau-nés, prématurés et affections de la période périnatale | 11,8% | 12,8% |
| 16 | Affections du sang et des organes hématopoïétiques | 15,2% | 20,2% |
| 17 | Affections myéloprolifératives et tumeurs de siège imprécis ou diffus | 20,9% | 25,7% |
| 18 | Maladies infectieuses et parasitaires | 12,3% | 15,9% |
| 19 | Maladies et troubles mentaux | 12,8% | 15,5% |
| 20 | Troubles mentaux organiques liés à l'absorption de drogues ou induits par celles-ci | 11,0% | 13,0% |
| 21 | Traumatismes, allergies et empoisonnements | 13,8% | 16,2% |
| 22 | Brûlures | 21,5% | 27,9% |
| 23 | Facteurs influant sur l'état de santé et autres motifs de recours aux services de santé | 13,3% | 17,2% |
| 25 | Maladies dues à une infection par le VIH | 13,1% | 26,4% |
| 26 | Traumatismes multiples graves | 19,7% | 24,2% |
| 27 | Transplantations d'organes | 24,8% | 38,1% |
| 28 | Séances | 16,7% | 19,3% |
| TOTAL | | 14,7% | 17,5% |

Annexe 3 : Evolution du coût moyen par activité et grand poste

| Catégorie d'activité de soins | Clinique | | Médico-technique | | Logistique Médicale | | Logistique et Gestion Générale | | Charges directes ³ | | Spécialités pharmaceutiques et DMI en sus | | Total | |
|---|------------------|------------------------------|------------------|------------------------------|---------------------|------------------------------|--------------------------------|------------------------------|-------------------------------|------------------------------|---|------------------------------|------------------|------------------------------|
| | Coût 2008 (en €) | Evolution entre 2007 et 2008 | Coût 2008 (en €) | Evolution entre 2007 et 2008 | Coût 2008 (en €) | Evolution entre 2007 et 2008 | Coût 2008 (en €) | Evolution entre 2007 et 2008 | Coût 2008 (en €) | Evolution entre 2007 et 2008 | Coût 2008 (en €) | Evolution entre 2007 et 2008 | Coût 2008 (en €) | Evolution entre 2007 et 2008 |
| Chirurgie - ambulatoire ou de courte durée | 200 | 5,4% | 445 | 0,0% | 58 | 1,0% | 258 | 4,1% | 201 | 6,7% | 19 | -7,4% | 1 180 | 2,8% |
| Chirurgie - sévérité légère | 1 221 | -1,6% | 1 238 | -1,0% | 176 | -3,2% | 600 | -1,8% | 634 | 1,7% | 341 | 0,4% | 4 209 | -0,9% |
| Chirurgie - sévérité lourde | 7 456 | -0,4% | 3 273 | -1,4% | 563 | -4,6% | 2 546 | -2,1% | 2 967 | 0,7% | 706 | 5,5% | 17 511 | -0,6% |
| Chirurgie | 1 375 | -1,0% | 1 183 | -1,0% | 173 | -3,2% | 642 | -1,3% | 680 | 1,7% | 290 | 1,1% | 4 343 | -0,6% |
| Techniques peu invasives - ambulatoire ou de courte durée | 171 | -1,4% | 297 | -0,1% | 41 | -6,2% | 199 | 2,7% | 156 | 2,7% | 33 | -4,8% | 897 | 0,2% |
| Techniques peu invasives - sévérité légère | 573 | 4,9% | 520 | -0,3% | 77 | -6,5% | 308 | 0,6% | 342 | 3,6% | 263 | 8,6% | 2 084 | 2,7% |
| Techniques peu invasives - sévérité lourde | 5 054 | -0,1% | 1 799 | -8,2% | 317 | -11,7% | 1 595 | -3,5% | 1 688 | -6,2% | 683 | 14,9% | 11 136 | -2,5% |
| Techniques peu invasives | 463 | 3,1% | 442 | -0,7% | 65 | -6,8% | 279 | 0,8% | 281 | 2,5% | 171 | 7,6% | 1 702 | 1,6% |
| Sans acte classant - de courte durée | 245 | 2,5% | 163 | 2,6% | 22 | 1,1% | 152 | 3,5% | 82 | -0,7% | 87 | 5,5% | 750 | 2,6% |
| Sans acte classant - sévérité légère | 1 097 | 0,2% | 339 | -1,0% | 54 | -5,8% | 541 | -1,7% | 242 | -0,2% | 77 | -0,9% | 2 350 | -0,7% |
| Sans acte classant - sévérité lourde | 3 667 | 2,8% | 763 | -1,5% | 179 | -8,0% | 1 567 | -2,4% | 943 | -4,3% | 212 | -0,8% | 7 331 | -0,1% |
| Sans acte classant | 1 071 | 1,3% | 322 | -0,5% | 56 | -5,7% | 514 | -1,5% | 260 | -1,8% | 95 | 1,1% | 2 317 | -0,1% |

³ Charges directes hors médicaments et DMI en sus.

| Catégorie d'activité de soins | Clinique | | Médico-technique | | Logistique Médicale | | Logistique et Gestion Générale | | Charges directes ⁴ | | Spécialités pharmaceutiques et DMI en sus | | Total | |
|-------------------------------|------------------|------------------------------|------------------|------------------------------|---------------------|------------------------------|--------------------------------|------------------------------|-------------------------------|------------------------------|---|------------------------------|------------------|------------------------------|
| | Coût 2008 (en €) | Evolution entre 2007 et 2008 | Coût 2008 (en €) | Evolution entre 2007 et 2008 | Coût 2008 (en €) | Evolution entre 2007 et 2008 | Coût 2008 (en €) | Evolution entre 2007 et 2008 | Coût 2008 (en €) | Evolution entre 2007 et 2008 | Coût 2008 (en €) | Evolution entre 2007 et 2008 | Coût 2008 (en €) | Evolution entre 2007 et 2008 |
| Obstétrique, de courte durée | 196 | 11,4% | 157 | 2,3% | 13 | -10,5% | 138 | 4,7% | 63 | -4,5% | 11 | 74,3% | 579 | 5,5% |
| Obstétrique, sévérité légère | 628 | -3,3% | 679 | 5,5% | 48 | -8,5% | 433 | -0,3% | 178 | 3,4% | 1 | -48,3% | 1 967 | 0,6% |
| Obstétrique, sévérité lourde | 1 102 | -2,6% | 877 | 1,7% | 78 | -8,0% | 704 | -2,2% | 351 | 2,5% | 18 | 67,2% | 3 130 | -0,7% |
| Obstétrique | 609 | -2,7% | 627 | 5,0% | 46 | -8,5% | 415 | -0,3% | 177 | 2,9% | 4 | 4,7% | 1 877 | 0,7% |
| Néonatalogie, de courte durée | 379 | 2,9% | 103 | 7,0% | 10 | -18,0% | 139 | -7,3% | 57 | -29,4% | 3 | -9,3% | 690 | -2,7% |
| Néonatalogie, sévérité légère | 824 | -4,6% | 56 | 2,7% | 16 | -9,1% | 418 | -0,8% | 77 | -6,3% | 0 | -4,9% | 1 393 | -3,4% |
| Néonatalogie, sévérité lourde | 7 068 | 0,3% | 541 | -5,0% | 210 | -8,1% | 1 595 | 2,2% | 1 006 | -2,6% | 16 | 8,3% | 10 437 | -0,2% |
| Néonatalogie | 1 294 | -2,6% | 93 | -0,8% | 31 | -8,6% | 506 | -0,1% | 147 | -4,5% | 2 | 5,4% | 2 073 | -2,2% |
| SEANCES | 46 | -2,1% | 94 | 1,2% | 24 | 1,2% | 67 | -1,2% | 50 | -0,1% | 186 | -13,7% | 468 | -6,0% |
| DECES | 985 | -7,4% | 705 | -1,1% | 56 | -18,3% | 299 | 4,3% | 473 | 0,2% | 50 | -23,2% | 2 568 | -3,8% |
| TOTAL | 744 | 0,2% | 385 | 0,0% | 60 | -4,3% | 375 | -1,2% | 243 | 0,0% | 143 | -5,0% | 1 950 | -0,7% |

En grisé apparaissent les postes les plus importants du coût complet.

⁴ Charges directes hors médicaments et DMI en sus.

Annexe 4 : Evolution du coût moyen par niveau et grand poste

| Niveau | Clinique | | Médico-technique | | Logistique Médicale | | Logistique et Gestion Générale | | Charges directes ⁵ | | Spécialités pharmaceutiques et DMI en sus | | Total | |
|------------------|------------------|------------------------------|------------------|------------------------------|---------------------|------------------------------|--------------------------------|------------------------------|-------------------------------|------------------------------|---|------------------------------|------------------|------------------------------|
| | Coût 2008 (en €) | Evolution entre 2007 et 2008 | Coût 2008 (en €) | Evolution entre 2007 et 2008 | Coût 2008 (en €) | Evolution entre 2007 et 2008 | Coût 2008 (en €) | Evolution entre 2007 et 2008 | Coût 2008 (en €) | Evolution entre 2007 et 2008 | Coût 2008 (en €) | Evolution entre 2007 et 2008 | Coût 2008 (en €) | Evolution entre 2007 et 2008 |
| 1 | 875 | -0,6% | 612 | -0,7% | 84 | -4,3% | 423 | -1,6% | 321 | 1,2% | 168 | 0,7% | 2 481 | -0,6% |
| 2 | 2 104 | -0,4% | 821 | -1,7% | 140 | -5,5% | 1 028 | -2,5% | 613 | 0,1% | 224 | -1,2% | 4 931 | -1,2% |
| 3 | 3 524 | 0,5% | 1 059 | -2,1% | 203 | -6,9% | 1 526 | -2,7% | 1 028 | -3,2% | 257 | -0,1% | 7 596 | -1,3% |
| 4 | 8 214 | 2,7% | 2 234 | -1,4% | 473 | -6,4% | 2 595 | -2,1% | 2 662 | -2,0% | 545 | 4,6% | 16 723 | 0,4% |
| A | 710 | -4,5% | 486 | 6,8% | 38 | -8,5% | 448 | -0,5% | 142 | 2,3% | 1 | -29,1% | 1 826 | -0,3% |
| B | 1 272 | -2,8% | 407 | 2,0% | 45 | -10,3% | 642 | -0,6% | 203 | -3,8% | 6 | 35,4% | 2 576 | -1,6% |
| C | 2 619 | -1,2% | 915 | 2,9% | 108 | -8,7% | 1 056 | -1,7% | 539 | 0,2% | 38 | 143,1% | 5 276 | -0,2% |
| D | 7 394 | 4,9% | 863 | 3,4% | 219 | 0,1% | 1 639 | 1,1% | 1 109 | 9,7% | 34 | 138,6% | 11 258 | 4,7% |
| E | 985 | -7,4% | 705 | -1,1% | 56 | -18,3% | 299 | 4,3% | 473 | 0,2% | 50 | -23,2% | 2 568 | -3,8% |
| J | 187 | 3,5% | 357 | 0,1% | 48 | -1,0% | 227 | 3,8% | 169 | 6,0% | 7 | 10,6% | 994 | 2,6% |
| T | 244 | 2,6% | 168 | 2,4% | 22 | 0,1% | 152 | 3,4% | 83 | -1,4% | 91 | 4,4% | 759 | 2,4% |
| Z (hors séances) | 866 | 4,2% | 262 | -1,2% | 51 | -3,9% | 425 | 1,2% | 221 | 2,0% | 70 | 11,2% | 1 895 | 2,5% |
| Séances | 46 | -2,1% | 94 | 1,2% | 24 | 1,2% | 67 | -1,2% | 50 | -0,1% | 186 | -13,7% | 468 | -6,0% |
| Total | 744 | 0,2% | 385 | 0,0% | 60 | -4,3% | 375 | -1,2% | 243 | 0,0% | 143 | -5,0% | 1 950 | -0,7% |

En grisé apparaissent les postes les plus importants du coût complet.

⁵ Charges directes hors médicaments et DMI en sus.

Annexe 5 : Evolution du coût moyen par sous-CMD

En rouge apparaissent les sous-CMD ayant un taux d'évolution des coûts moyens 2007-2008 supérieur à 5% en valeur absolue.

| Sous-CMD | Libellé sous-CMD | Nombre de séjours nationaux 2008 | Coût moyen 2007 | Coût moyen 2008 | Evolution 2007-2008 | Evolution 2006-2007 |
|------------|--|----------------------------------|-----------------|-----------------|---------------------|---------------------|
| 01C | Affections du système nerveux - Chirurgie | 93 742 | 5 523 | 5 486 | -0,7% | 2,1% |
| 01K | Affections du système nerveux - Techniques peu invasives | 24 186 | 2 191 | 2 266 | 3,4% | -3,5% |
| 01M | Affections du système nerveux - Médecine | 635 350 | 2 659 | 2 655 | -0,2% | 2,6% |
| 02C | Affections de l'oeil - Chirurgie | 194 168 | 1 596 | 1 581 | -1,0% | 7,5% |
| 02M | Affections de l'oeil - Médecine | 40 185 | 1 331 | 1 375 | 3,3% | 7,4% |
| 03C | Affections des oreilles, du nez, de la gorge, de la bouche et des dents - Chirurgie | 125 749 | 2 452 | 2 405 | -1,9% | 2,2% |
| 03K | Affections des oreilles, du nez, de la gorge, de la bouche et des dents - Techniques peu invasives | 58 019 | 1 228 | 1 205 | -1,9% | 25,5% |
| 03M | Affections des oreilles, du nez, de la gorge, de la bouche et des dents - Médecine | 160 555 | 1 474 | 1 442 | -2,1% | 4,2% |
| 04C | Affections de l'appareil respiratoire - Chirurgie | 20 816 | 11 540 | 11 162 | -3,3% | 4,5% |
| 04K | Affections de l'appareil respiratoire - Techniques peu invasives | 15 674 | 845 | 841 | -0,4% | -8,3% |
| 04M | Affections de l'appareil respiratoire - Médecine | 642 474 | 3 501 | 3 484 | -0,5% | 5,3% |
| 05C | Affections de l'appareil circulatoire - Chirurgie | 128 225 | 10 216 | 10 095 | -1,2% | 0,7% |
| 05K | Affections de l'appareil circulatoire - Techniques peu invasives | 232 388 | 3 038 | 3 135 | 3,2% | -3,5% |
| 05M | Affections de l'appareil circulatoire - Médecine | 644 220 | 2 572 | 2 585 | 0,5% | 5,0% |
| 06C | Affections du tube digestif - Chirurgie | 248 815 | 5 282 | 5 255 | -0,5% | 2,6% |
| 06K | Affections du tube digestif - Techniques peu invasives | 214 514 | 870 | 874 | 0,4% | 6,3% |
| 06M | Affections du tube digestif - Médecine | 506 279 | 1 983 | 1 973 | -0,5% | 1,9% |
| 07C | Affections du système hépatobiliaire et du pancréas - Chirurgie | 62 193 | 5 837 | 5 757 | -1,4% | 2,5% |
| 07K | Affections du système hépatobiliaire et du pancréas - Techniques peu invasives | 5 292 | 1 287 | 1 283 | -0,3% | -4,4% |
| 07M | Affections du système hépatobiliaire et du pancréas - Médecine | 220 451 | 2 641 | 2 607 | -1,3% | 1,3% |
| 08C | Affections et traumatismes de l'appareil musculosquelettique et du tissu conjonctif - Chirurgie | 538 142 | 4 133 | 4 141 | 0,2% | 2,4% |
| 08K | Affections et traumatismes de l'appareil musculosquelettique et du tissu conjonctif - Techniques peu invasives | 19 432 | 1 388 | 1 446 | 4,2% | 5,0% |
| 08M | Affections et traumatismes de l'appareil musculosquelettique et du tissu conjonctif - Médecine | 390 875 | 2 117 | 2 054 | -3,0% | 3,6% |
| 09C | Affections de la peau, des tissus souscutanés et des seins - Chirurgie | 167 570 | 2 604 | 2 581 | -0,9% | 1,0% |
| 09K | Affections de la peau, des tissus souscutanés et des seins - Techniques peu invasives | 13 297 | 724 | 798 | 10,2% | -9,9% |
| 09M | Affections de la peau, des tissus souscutanés et des seins - Médecine | 217 378 | 1 827 | 1 796 | -1,7% | 3,2% |
| 09Z | Affections de la peau, des tissus souscutanés et des seins - Indéterminé | 4 275 | 2 069 | 2 079 | 0,5% | -2,3% |
| 10C | Affections endocriniennes, métaboliques et nutritionnelles - Chirurgie | 43 406 | 3 831 | 3 885 | 1,4% | 2,7% |
| 10M | Affections endocriniennes, métaboliques et nutritionnelles - Médecine | 323 378 | 1 853 | 1 857 | 0,2% | 3,4% |
| 11C | Affections du rein et des voies urinaires - Chirurgie | 80 129 | 4 167 | 4 212 | 1,1% | 5,5% |
| 11K | Affections du rein et des voies urinaires - Techniques peu invasives | 33 191 | 2 806 | 2 710 | -3,4% | -2,8% |
| 11M | Affections du rein et des voies urinaires - Médecine | 277 364 | 1 873 | 1 866 | -0,4% | 2,3% |
| 12C | Affections de l'appareil génital masculin - Chirurgie | 81 870 | 2 514 | 2 547 | 1,3% | 4,1% |
| 12K | Affections de l'appareil génital masculin - Techniques peu invasives | 7 587 | 725 | 874 | 20,4% | 23,6% |
| 12M | Affections de l'appareil génital masculin - Médecine | 32 394 | 1 754 | 1 864 | 6,3% | -0,4% |
| 13C | Affections de l'appareil génital féminin - Chirurgie | 163 365 | 2 759 | 2 737 | -0,8% | -5,7% |

| Sous-CMD | Libellé sous-CMD | Nombre de séjours nationaux 2008 | Coût moyen 2007 | Coût moyen 2008 | Evolution 2007-2008 | Evolution 2006-2007 |
|------------|--|----------------------------------|-----------------|-----------------|---------------------|---------------------|
| 13K | Affections de l'appareil génital féminin - Techniques peu invasives | 40 954 | 1 118 | 1 207 | 8,0% | 2,6% |
| 13M | Affections de l'appareil génital féminin - Médecine | 43 989 | 1 288 | 1 292 | 0,4% | -0,2% |
| 14C | Grossesses pathologiques, accouchements et affections du post-partum - Chirurgie | 157 423 | 3 346 | 3 312 | -1,0% | 0,2% |
| 14M | Grossesses pathologiques, accouchements et affections du post-partum - Médecine | 42 976 | 1 112 | 1 077 | -3,2% | 0,3% |
| 14Z | Grossesses pathologiques, accouchements et affections du post-partum - Indéterminé | 804 885 | 1 615 | 1 639 | 1,5% | 4,6% |
| 15Z | Nouveau-nés, prématurés et affections de la période périnatale - Indéterminé | 620 716 | 2 143 | 2 092 | -2,4% | 3,8% |
| 16C | Affections du sang et des organes hématopoïétiques - Chirurgie | 5 546 | 3 466 | 3 455 | -0,3% | 2,7% |
| 16M | Affections du sang et des organes hématopoïétiques - Médecine | 156 061 | 2 732 | 2 699 | -1,2% | 4,1% |
| 17C | Affections myéloprolifératives et tumeurs de siège imprécis ou diffus - Chirurgie | 14 185 | 4 882 | 4 789 | -1,9% | -1,4% |
| 17K | Affections myéloprolifératives et tumeurs de siège imprécis ou diffus - Techniques peu invasives | 15 656 | 2 450 | 2 216 | -9,6% | -0,6% |
| 17M | Affections myéloprolifératives et tumeurs de siège imprécis ou diffus - Médecine | 258 136 | 2 714 | 2 707 | -0,3% | 5,3% |
| 18C | Maladies infectieuses et parasitaires - Chirurgie | 5 562 | 20 802 | 22 136 | 6,4% | -0,9% |
| 18M | Maladies infectieuses et parasitaires - Médecine | 137 187 | 3 272 | 3 281 | 0,3% | 4,0% |
| 19C | Maladies et troubles mentaux - Chirurgie | 479 | 2 566 | 2 881 | 12,3% | NC |
| 19M | Maladies et troubles mentaux - Médecine | 231 287 | 2 014 | 1 942 | -3,6% | 1,4% |
| 20Z | Troubles mentaux organiques liés à l'absorption de drogues ou induits par celles-ci - Indéterminé | 160 018 | 1 289 | 1 252 | -2,9% | 3,0% |
| 21C | Traumatismes, allergies et empoisonnements - Chirurgie | 16 580 | 6 881 | 6 616 | -3,9% | 2,5% |
| 21K | Traumatismes, allergies et empoisonnements - Techniques peu invasives | 717 | 922 | 1 177 | 27,6% | -12,5% |
| 21M | Traumatismes, allergies et empoisonnements - Médecine | 171 890 | 1 347 | 1 367 | 1,5% | 5,0% |
| 22C | Brûlures - Chirurgie | 2 577 | 13 504 | 10 490 | -22,3% | 15,6% |
| 22K | Brûlures - Techniques peu invasives | 2 413 | 886 | 859 | -3,0% | -43,5% |
| 22M | Brûlures - Médecine | 5 956 | 3 005 | 2 826 | -6,0% | 7,7% |
| 22Z | Brûlures - Indéterminé | 892 | 13 266 | 12 978 | -2,2% | -27,4% |
| 23C | Facteurs influant sur l'état de santé et autres motifs de recours aux services de santé - Chirurgie | 8 296 | 3 724 | 3 846 | 3,3% | 4,8% |
| 23K | Facteurs influant sur l'état de santé et autres motifs de recours aux services de santé - Techniques peu invasives | 111 845 | 648 | 627 | -3,2% | 10,7% |
| 23M | Facteurs influant sur l'état de santé et autres motifs de recours aux services de santé - Médecine | 686 841 | 1 151 | 1 215 | 5,6% | 9,4% |
| 23Z | Facteurs influant sur l'état de santé et autres motifs de recours aux services de santé - Indéterminé | 84 889 | 6 346 | 6 599 | 4,0% | 3,1% |
| 25C | Maladies dues à une infection par le VIH - Chirurgie | 405 | 2 939 | 2 606 | -11,3% | -7,2% |
| 25M | Maladies dues à une infection par le VIH - Médecine | 12 155 | 4 854 | 5 282 | 8,8% | -0,3% |
| 25Z | Maladies dues à une infection par le VIH - Indéterminé | 462 | 22 149 | 19 698 | -11,1% | -11,6% |
| 26C | Traumatismes multiples graves - Chirurgie | 4 480 | 24 699 | 24 340 | -1,5% | 4,9% |
| 26M | Traumatismes multiples graves - Médecine | 3 320 | 10 051 | 9 223 | -8,2% | 9,4% |
| 27C | Transplantations d'organes - Chirurgie | 3 638 | 26 640 | 27 456 | 3,1% | 6,9% |
| 27Z | Transplantations d'organes - Indéterminé | 4 261 | 37 025 | 34 950 | -5,6% | 10,9% |
| 28Z | Séances - Indéterminé | 4 620 438 | 498 | 468 | -6,0% | 2,8% |

Annexe 6 : Evolution du coût moyen des GHM prédominants

Ce sont les 63 GHM en v11b5 qui représentent 35% de la masse-coût. Ils sont présentés par ordre de masse-coût décroissante.

| GHM v11b5 | Libellé | Nombre de séjours nationaux 2008 | Coût moyen 2007 (en €) | Coût moyen 2008 (en €) | Evolution 2007-2008 |
|-----------|---|----------------------------------|------------------------|------------------------|---------------------|
| 28Z07Z | Chimiothérapie pour tumeur, en séances | 1 120 378 | 1 022 | 937 | -8,3% |
| 14Z02A | Accouchements par voie basse sans complication significative | 388 901 | 2 091 | 2 141 | 2,4% |
| 23Z02Z | Soins Palliatifs, avec ou sans acte | 79 151 | 6 751 | 7 028 | 4,1% |
| 28Z04Z | Hémodialyse, en séances | 1 395 163 | 333 | 335 | 0,5% |
| 15Z05A | Nouveau-nés de 2500 g et plus, sans problème significatif | 429 534 | 1 099 | 1 059 | -3,7% |
| 14C02A | Césariennes sans complication significative | 86 120 | 3 922 | 3 861 | -1,6% |
| 28Z17Z | Chimiothérapie pour affection non tumorale, en séances | 222 227 | 1 341 | 1 209 | -9,9% |
| 04M053 | Pneumonies et pleurésies banales, âge supérieur à 17 ans, niveau 3 | 49 523 | 4 973 | 4 944 | -0,6% |
| 23M20Z | Autres symptômes et motifs de recours aux soins de la CMD 23 | 80 595 | 2 894 | 2 972 | 2,7% |
| 08C492 | Interventions sur la hanche et le fémur pour traumatismes récents, âge supérieur à 17 ans, niveau 2 | 31 450 | 6 928 | 6 852 | -1,1% |
| 05M092 | Insuffisances cardiaques et états de choc circulatoire, niveau 2 | 47 896 | 4 305 | 4 344 | 0,9% |
| 04M132 | Oedème pulmonaire et détresse respiratoire, niveau 2 | 32 266 | 6 042 | 5 879 | -2,7% |
| 04M133 | Oedème pulmonaire et détresse respiratoire, niveau 3 | 17 564 | 10 542 | 10 203 | -3,2% |
| 04M134 | Oedème pulmonaire et détresse respiratoire, niveau 4 | 6 464 | 24 428 | 26 387 | 8,0% |
| 05M093 | Insuffisances cardiaques et états de choc circulatoire, niveau 3 | 28 170 | 5 985 | 6 048 | 1,1% |
| 06C043 | Interventions majeures sur l'intestin grêle et le côlon, niveau 3 | 12 221 | 14 220 | 13 859 | -2,5% |
| 05M091 | Insuffisances cardiaques et états de choc circulatoire, niveau 1 | 49 060 | 3 307 | 3 339 | 0,9% |
| 15Z05B | Nouveau-nés de 2500 g et plus, avec autre problème significatif | 96 672 | 1 755 | 1 673 | -4,7% |
| 17M06T | Chimiothérapie pour autre tumeur, très courte durée | 103 203 | 1 430 | 1 471 | 2,9% |
| 05K061 | Endoprothèses vasculaires sans infarctus du myocarde, niveau 1 | 36 011 | 4 160 | 4 078 | -2,0% |
| 23M06T | Autres facteurs influant sur l'état de santé, très courte durée | 168 335 | 803 | 863 | 7,5% |
| 08C481 | Prothèses de hanche pour des affections autres que des traumatismes récents, niveau 1 | 20 256 | 7 141 | 7 130 | -0,2% |
| 06C044 | Interventions majeures sur l'intestin grêle et le côlon, niveau 4 | 4 739 | 28 455 | 29 264 | 2,8% |
| 14Z02B | Accouchements par voie basse avec autres complications | 52 249 | 2 501 | 2 540 | 1,5% |
| 15Z08Z | Nouveau-nés de 1000 g à 1499 g, sortis en vie | 5 739 | 22 615 | 22 958 | 1,5% |
| 01M302 | Accidents vasculaires intracérébraux non transitoires, niveau 2 | 24 072 | 5 670 | 5 438 | -4,1% |
| 18M073 | Septicémies, âge supérieur à 17 ans, niveau 3 | 11 313 | 11 682 | 11 380 | -2,6% |

| GHM v11b5 | Libellé | Nombre de séjours nationaux 2008 | Coût moyen 2007 (en €) | Coût moyen 2008 (en €) | Evolution 2007-2008 |
|----------------------|---|---|-----------------------------------|-----------------------------------|--------------------------------|
| 05K101 | Actes diagnostiques par voie vasculaire, niveau 1 | 69 256 | 1 719 | 1 834 | 6,7% |
| 08C241 | Prothèses de genou, niveau 1 | 14 102 | 8 442 | 8 489 | 0,6% |
| 02C05J | Interventions sur le cristallin avec ou sans vitrectomie, en ambulatoire | 81 879 | 1 371 | 1 403 | 2,3% |
| 17M061 | Chimiothérapie pour autre tumeur, niveau 1 | 40 190 | 2 769 | 2 779 | 0,3% |
| 01M301 | Accidents vasculaires intracérébraux non transitoires, niveau 1 | 30 594 | 3 548 | 3 567 | 0,5% |
| 06C041 | Interventions majeures sur l'intestin grêle et le côlon, niveau 1 | 15 208 | 7 111 | 7 052 | -0,8% |
| 28Z12Z | Techniques complexes d'irradiation externe, en séances | 1 020 962 | 114 | 104 | -9,5% |
| 06K04J | Endoscopie digestive diagnostique et anesthésie, en ambulatoire | 129 245 | 809 | 818 | 1,0% |
| 14C02C | Césariennes avec complications majeures | 17 782 | 5 688 | 5 711 | 0,4% |
| 23M20T | Autres symptômes et motifs de recours aux soins de la CMD 23, très courte durée | 147 123 | 636 | 685 | 7,7% |
| 01M303 | Accidents vasculaires intracérébraux non transitoires, niveau 3 | 12 467 | 8 177 | 7 790 | -4,7% |
| 28Z14Z | Transfusions, en séances | 128 319 | 789 | 754 | -4,4% |
| 08C321 | Interventions sur la jambe, âge supérieur à 17 ans, niveau 1 | 25 939 | 3 669 | 3 689 | 0,6% |
| 15Z09Z | Nouveau-nés de moins de 1000 g, sortis en vie | 2 040 | 45 918 | 46 203 | 0,6% |
| 01M34Z | Anomalies de la démarche d'origine neurologique | 24 812 | 3 666 | 3 683 | 0,5% |
| 04M052 | Pneumonies et pleurésies banales, âge supérieur à 17 ans, niveau 2 | 25 274 | 3 451 | 3 431 | -0,6% |
| 05C151 | Poses d'un stimulateur cardiaque permanent sans infarctus aigu du myocarde, ni insuffisance cardiaque congestive, ni état de choc, niveau 1 | 12 760 | 6 923 | 6 773 | -2,2% |
| 06C042 | Interventions majeures sur l'intestin grêle et le côlon, niveau 2 | 9 088 | 9 858 | 9 497 | -3,7% |
| 06C091 | Appendicectomies non compliquées, niveau 1 | 34 224 | 2 511 | 2 482 | -1,2% |
| 13C031 | Hystérectomies, niveau 1 | 21 339 | 3 966 | 3 975 | 0,2% |
| 08C471 | Prothèses de hanche pour traumatismes récents, niveau 1 | 11 340 | 7 294 | 7 138 | -2,1% |
| 14Z08Z | Interruption volontaire de grossesse : séjours de moins de 3 jours | 163 159 | 509 | 494 | -2,9% |
| 06C121 | Interventions réparatrices pour hernies inguinales et crurales, âge supérieur à 17 ans, niveau 1 | 39 538 | 2 026 | 2 036 | 0,5% |
| 20Z041 | Ethylisme avec dépendance, niveau 1 | 30 886 | 2 658 | 2 565 | -3,5% |
| 18M074 | Septicémies, âge supérieur à 17 ans, niveau 4 | 3 768 | 19 096 | 20 538 | 7,5% |
| 01C041 | Craniotomies en dehors de tout traumatisme, âge supérieur à 17 ans, niveau 1 | 11 158 | 6 916 | 6 913 | 0,0% |
| 10M021 | Diabète, âge supérieur à 35 ans, niveau 1 | 39 531 | 2 026 | 1 951 | -3,7% |
| 08C482 | Prothèses de hanche pour des affections autres que des traumatismes récents, niveau 2 | 9 587 | 7 839 | 7 829 | -0,1% |
| 13C071 | Interventions sur le système utéroannexiel pour des affections non malignes, autres que les interruptions tubaires, niveau 1 | 26 367 | 2 862 | 2 843 | -0,6% |
| 14Z02C | Accouchements par voie basse avec complications majeures | 21 046 | 3 524 | 3 513 | -0,3% |

| GHM v11b5 | Libellé | Nombre de séjours nationaux 2008 | Coût moyen 2007 (en €) | Coût moyen 2008 (en €) | Evolution 2007-2008 |
|----------------------|--|---|-----------------------------------|-----------------------------------|--------------------------------|
| 06M042 | Hémorragies digestives, niveau 2 | 16 762 | 4 168 | 4 367 | 4,8% |
| 05K051 | Endoprothèses vasculaires avec infarctus du myocarde, niveau 1 | 13 871 | 4 755 | 5 188 | 9,1% |
| 14Z03B | Affections de l'ante partum, avec ou sans intervention chirurgicale, avec complications | 27 621 | 2 622 | 2 602 | -0,8% |
| 16M112 | Autres troubles de la lignée érythrocytaire, âge supérieur à 17 ans, niveau 2 | 17 298 | 3 996 | 4 143 | 3,7% |
| 08C472 | Prothèses de hanche pour traumatismes récents, niveau 2 | 8 883 | 8 290 | 8 054 | -2,8% |
| 07C141 | Cholécystectomies sans exploration de la voie biliaire principale à l'exception des affections aiguës, niveau 1 | 24 283 | 2 991 | 2 944 | -1,6% |